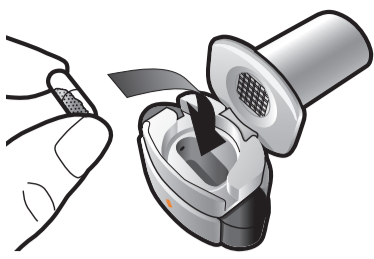
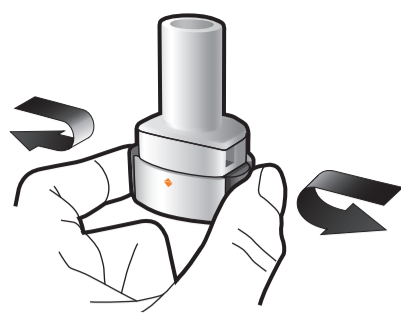


Lue kaikki Aectura Breezhaler -inhalaattorin käyttöohjeet ennen käyttöä.



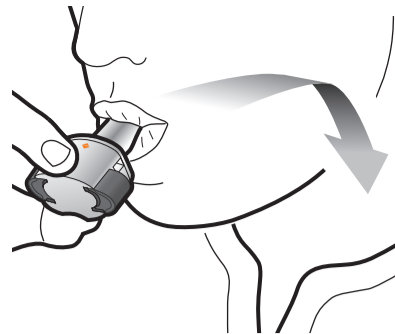
Aseta kapseli

1



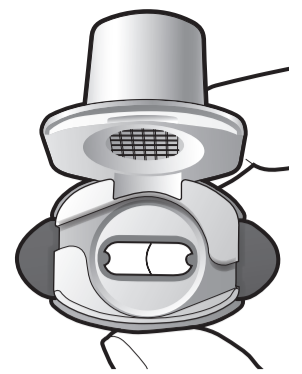
Lävistä ja vapauta

2



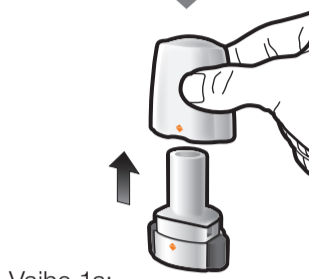
Inhaloi syvään

3



Tarkista, että kapseli on tyhjä

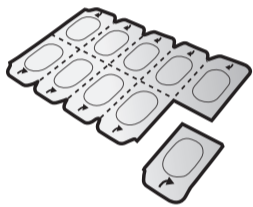
4



Vaihe 1a:
Vedä suojus pois

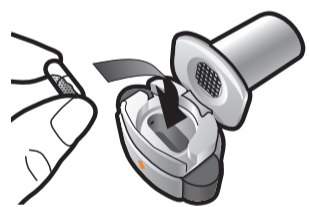


Vaihe 1b:
Avaa inhalaattori



Vaihe 1c:
Ota kapseli esiin

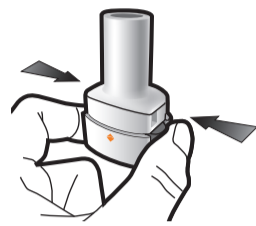
Irrota yksi yksikkö repäisy-pakkauksesta. Vedä folio auki ja ota kapseli esiin. Älä paina kapselia folion läpi. Älä niele kapselia.



Vaihe 1d:
Aseta kapseli inhalaattoriin
Älä koskaan aseta kapselia suoraan suukappaleeseen.



Vaihe 1e:
Sulje inhalaattori



Vaihe 2a:
Lävistä kapseli yhden kerran

Pidä inhalaattoria pystyasennossa. Lävistä kapseli painamalla sivupainikkeita yhtä aikaa tukevasti toisiaan kohti. Kuulet naksahduksen, kun neula lävistää kapselin. Lävistä kapseli vain yhden kerran.



Vaihe 2b:
Vapauta sivupainikkeet



Vaihe 3a:
Hengitä kokonaan ulos
Älä puhalla inhalaattoriin.




Vaihe 3b:
Inhaloi lääke syvään
Pitele inhalaattoria kuvan mukaisella tavalla. Aseta suukappale suuhusi ja sulje huulet tiukasti sen ympärille. Älä paina sivupainikkeita. Hengitä sisään niin nopeasti ja syvään kuin voit. Inhalaation aikana kuuluu suriseva ääni. Lääke saattaa maistua suussasi, kun inhaloit sen.



Vaihe 3c:
Pidätä hengitystä
Pidätä hengitystäsi enintään 5 sekunnin ajan.

Vaihe 3d:
Huuhtelee suu
Huuhtelee suu vedellä jokaisen annoksen jälkeen ja sylje vesi pois.



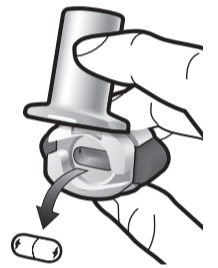
Tarkista, että kapseli on tyhjä

Avaa inhalaattori ja katso, onko kapseliin jäänyt vielä jauhetta. Jos kapselissa on vielä jauhetta:

- Sulje inhalaattori.
- Toista vaiheet 3a–3d.

Jauhetta jäljellä

Tyhjä jäljellä



Poista tyhjä kapseli

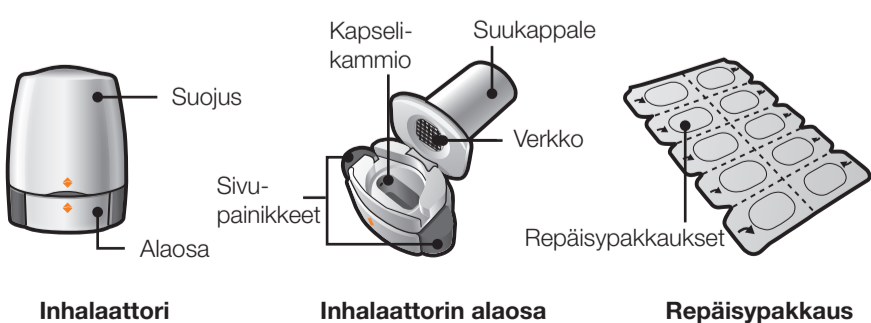
Laita tyhjä kapseli sekajätteeseen. Sulje inhalaattori ja aseta suojus takaisin paikoilleen.

Tärkeää tietoa

- Aectura Breezhaler -kapselit pitää aina säilyttää repäisy-pakkauksessa, ja ne poistetaan vasta juuri ennen käyttöä.
- Älä poista kapselia pakkauksestaan painamalla sitä folion läpi.
- Älä niele kapselia.
- Älä ota Aectura Breezhaler -kapselia muilla inhalaattoreilla.
- Älä käytä Aectura Breezhaler -inhalaattoria muiden lääkekapselien ottamiseen.
- Älä koskaan laita kapselia suuhusi tai inhalaattorin suukappaleeseen.
- Älä paina sivupainikkeita useammin kuin kerran.
- Älä puhalla suukappaleeseen.
- Älä paina sivupainikkeita, kun inhaloit suukappaleen kautta.
- Älä käsittele kapselia märillä käsillä.
- Älä koskaan pese inhalaattoriasi vedellä.

Aectura Breezhaler -pakkaus sisältää:

- yhden Aectura Breezhaler -inhalaattorin
- yhden tai useamman repäisy-pakkauksen, joissa jokaisessa on 10 inhalaattorin avulla otettavaa Aectura Breezhaler -kapselia.



Inhalaattori

Inhalaattorin alaosa

Repäisy-pakkaus

Usein kysytyt kysymykset

Miksi inhalaattorista ei kuulunut ääntä, kun inhaloin?

Kapseli on saattanut juuttua inhalaattorin kammioon. Jos näin tapahtuu, irrota kapseli varovasti koputtamalla inhalaattorin pohjaan. Inhaloi lääke uudelleen toistamalla vaiheet 3a–3d.

Mitä teen, jos kapselissa on jauhetta jäljellä?

Et ole saanut tarpeeksi lääkettä. Sulje inhalaattori ja toista vaiheet 3a–3d.

Yskin inhalaation jälkeen – haittaako se?

Niin voi tapahtua. Kunhan kapseli on tyhjä, olet saanut tarpeeksi lääkettä.

Tunsin kielelläni pieniä kapselinpaloja – haittaako se?

Niin voi tapahtua. Siitä ei ole haittaa. Kapselin hajoaminen pieniin palasiin on todennäköisempää, jos se lävistetään useammin kuin kerran.

Inhalaattorin puhdistus

Pyyhi suukappale sisä- ja ulkopuolelta puhtaalla, kuivalla, nukkaamattomalla kankaalla jauhejäämien poistamiseksi. Pidä inhalaattori kuivana. Älä koskaan pese inhalaattoria vedellä.

Inhalaattorin hävittäminen käytön jälkeen

Inhalaattori täytyy hävittää, kun pakkauksen kapselit on käytetty. Kysy apteekkihenkilökunnalta tarpeettomiksi jääneiden lääkkeiden tai inhalaattorien hävittämisestä.