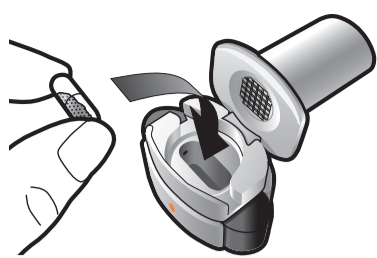
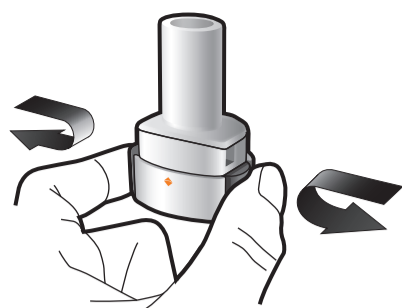


Por favor lea las Instrucciones de Uso completas del inhalador Ateectura Breezhaler antes de su utilización.



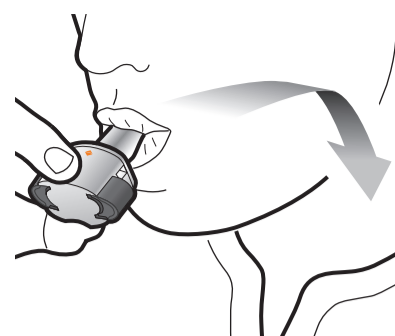
### Introducir

1



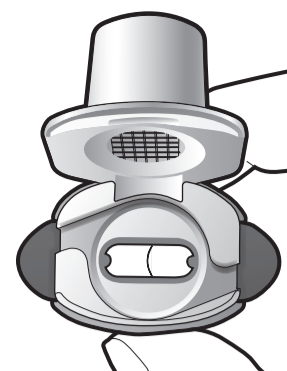
### Perforar y soltar

2



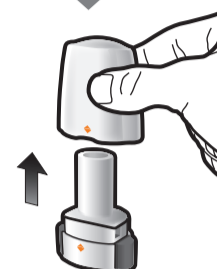
### Inhalar profundamente

3



### Comprobar que la cápsula esté vacía

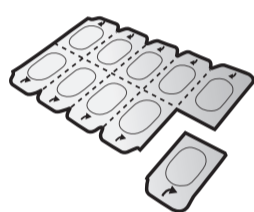
Comprobar



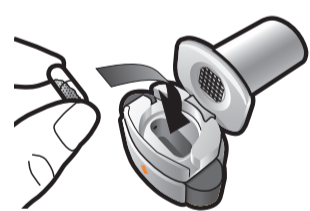
Paso 1a:  
**Retire el capuchón**



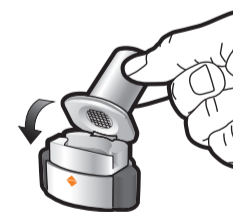
Paso 1b:  
**Abra el inhalador**



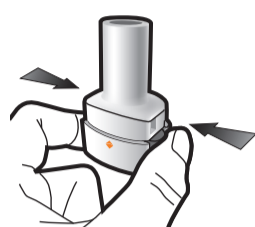
Paso 1c:  
**Extraiga la cápsula**  
Separe uno de los blísteres de la tira del blíster. Abra el blíster y extraiga una cápsula.  
No presione la cápsula a través de la lámina.  
No trague la cápsula.



Paso 1d:  
**Introduzca la cápsula**  
No coloque nunca la cápsula directamente en la boquilla.



Paso 1e:  
**Cierre el inhalador**



Paso 2a:  
**Perfore la cápsula una sola vez**  
Sujete el inhalador en posición vertical. Perfore la cápsula presionando firmemente ambos pulsadores al mismo tiempo. Deberá oír un ruido cuando se perfore la cápsula.  
Perfore la cápsula sólo una vez.



Paso 2b:  
**Suelte completamente los pulsadores**



Paso 3a:  
**Espire completamente**  
No sople dentro del inhalador.

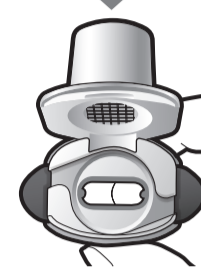


Paso 3b:  
**Inhale el medicamento profundamente**  
Sujete el inhalador como se muestra en la figura. Introduzca la boquilla en su boca y cierre los labios firmemente en torno a ella.  
No presione los pulsadores. Inspire de forma rápida y tan profundamente como pueda. Durante la inhalación oírá un zumbido. Puede notar el gusto del medicamento cuando inhale.



Paso 3c:  
**Contenga la respiración**  
Contenga la respiración durante 5 segundos.

Paso 3d:  
**Enjuague la boca**  
Enjuague su boca con agua después de cada dosis y escúpala.



### Comprobar que la cápsula esté vacía

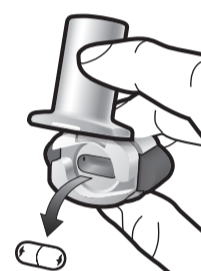
Abra el inhalador para comprobar si queda polvo en la cápsula.

Si queda polvo en la cápsula:

- Cierre el inhalador
- Repita los pasos 3a a 3d.



Queda polvo Vacía



**Extraiga la cápsula vacía**  
Deseche la cápsula vacía en la basura de su casa.

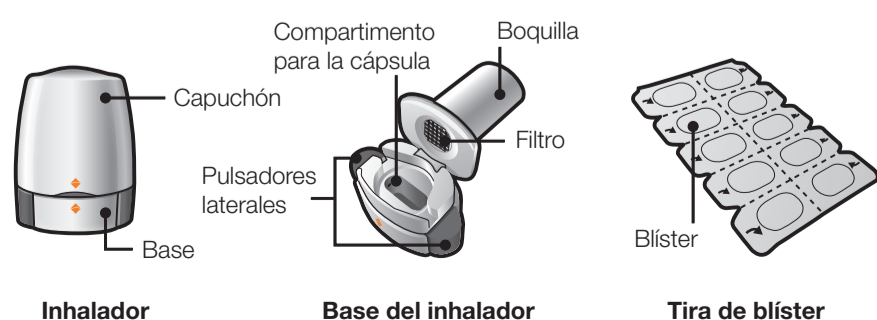
Cierre el inhalador y coloque de nuevo el capuchón.

### Información importante

- Las cápsulas de Ateectura Breezhaler se deben conservar siempre en el blíster y se deben extraer sólo inmediatamente antes de su uso.
- Para extraer la cápsula del blíster no presione la cápsula a través de la lámina.
- No trague la cápsula.
- No use las cápsulas de Ateectura Breezhaler con otro inhalador.
- No use el inhalador de Ateectura Breezhaler con otro medicamento en cápsulas.
- No coloque nunca la cápsula en su boca ni en la boquilla del inhalador.
- No presione más de una vez los pulsadores laterales.
- No sople en el interior de la boquilla.
- No presione los pulsadores mientras está inhalando a través de la boquilla.
- No manipule las cápsulas con las manos húmedas.
- No lave nunca su inhalador con agua.

Su envase de Ateectura Breezhaler contiene:

- un inhalador de Ateectura Breezhaler
- una o más tiras de blíster, cada una contiene 10 cápsulas de Ateectura Breezhaler para utilizar con el inhalador.



Inhalador

Base del inhalador

Tira de blíster

### Preguntas frecuentes

#### ¿Por qué no hizo el inhalador un ruido al inhalar?

La cápsula puede estar atascada en el compartimento. Si esto ocurre, libere la cápsula con cuidado, dando golpecitos en la base del inhalador. Inhale el medicamento de nuevo repitiendo los pasos 3a a 3d.

#### ¿Qué debo hacer si queda polvo en el interior de la cápsula?

No ha recibido cantidad suficiente de su medicamento. Cierre el inhalador y repita los pasos 3a a 3d.

#### He tosido después de inhalar, ¿es importante?

Puede ocurrir. Si la cápsula está vacía, es que ha recibido suficiente cantidad de su medicamento.

#### Nota pequeños fragmentos de la cápsula en mi lengua, ¿es importante?

Puede ocurrir. No es perjudicial. La probabilidad de que las cápsulas se fragmenten aumenta si la cápsula se perfora más de una vez.

### Limpieza del inhalador

Frote la boquilla por dentro y por fuera con un paño limpio y seco, que no deje pelusa para eliminar cualquier residuo de polvo. Mantenga el inhalador seco. No lave nunca su inhalador con agua.

### Eliminación del inhalador después de su uso

Se debe desechar cada inhalador después de que todas las cápsulas se hayan usado. Pregunte a su farmacéutico cómo deshacerse de los medicamentos e inhaladores que ya no necesita.