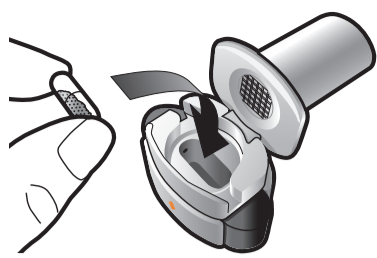
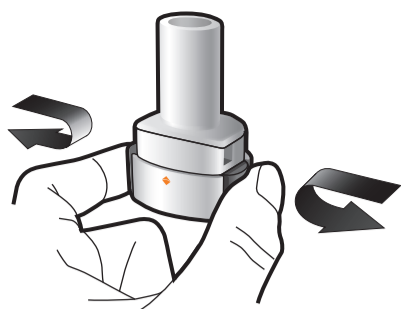


Vă rugăm să citiți integral instrucțiunile de utilizare pentru inhalatorul Atectura Breezhaler înainte de utilizare.



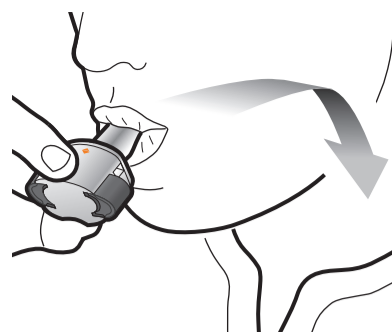
### Introducere

1



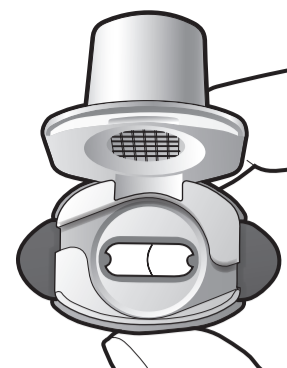
### Perforare și eliberare

2



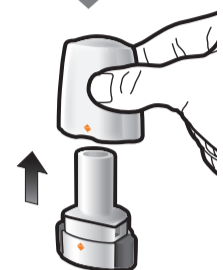
### Inhalare cu putere

3



### Verificare dacă capsula este goală

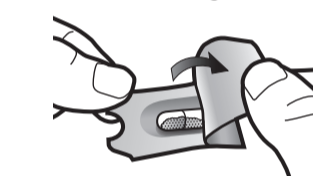
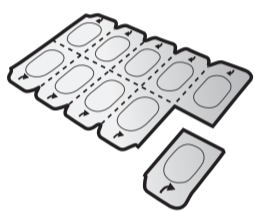
Verificare



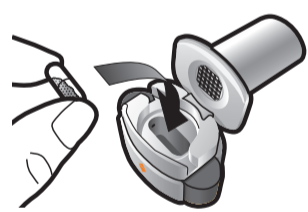
Pasul 1a:  
**Se scoate capacul.**



Pasul 1b:  
**Se deschide inhalatorul.**



Pasul 1c:  
**Se scoate capsula**  
Se separă unul dintre blistere de pe blisterul mare.  
Se desface blisterul și se scoate capsula.  
Nu se împinge capsula prin folie.  
Nu se înghite capsula.



Pasul 1d:  
**Se introduce capsula.**  
Nu se pune niciodată capsula direct în piesa bucală.



Pasul 1e:  
**Se închide inhalatorul.**



Pasul 2a:  
**Se perforază capsula o singură dată.**  
Se ține inhalatorul în poziție verticală.  
Se perforază capsula, ținând apăsat ferm și simultan ambele butoane laterale.  
Ar trebui să se audă un zgomot atunci când capsula este perforată.  
Se perforază capsula o singură dată.



Pasul 2b:  
**Se eliberează butoanele laterale.**



Pasul 3a:  
**Se expiră complet.**  
Nu se expiră în inhalator.



Pasul 3b:  
**Se inhalează adânc medicamentul.**  
Se ține inhalatorul ca în ilustrație.  
Se pune piesa bucală în gură și se strâng ferm buzele în jurul acesteia.  
Nu se apasă butoanele laterale.  
Se inspiră rapid și cât de adânc se poate.  
În timpul inhalării, se va auzi un sunet de învârtire.  
Este posibil să se simtă gustul medicamentului în timpul inhalării.

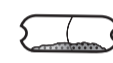


Pasul 3c:  
**Pacientul își va ține respirația.**  
Pacientul își va ține respirația timp de până la 5 secunde.

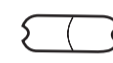
Pasul 3d:  
**Se clătește gura.**  
Se clătește gura cu apă, după fiecare doză și nu se înghite.



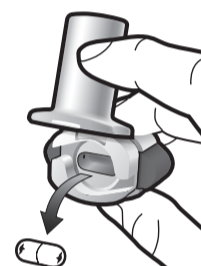
**Se verifică dacă capsula este goală.**  
Se deschide inhalatorul pentru a vedea dacă în capsulă a rămas pulbere.  
Dacă în capsulă a rămas pulbere:  
• Se închide inhalatorul.  
• Se repetă pașii 3a până la 3d.



**Pulbere rămasă**



**Capsulă goală**



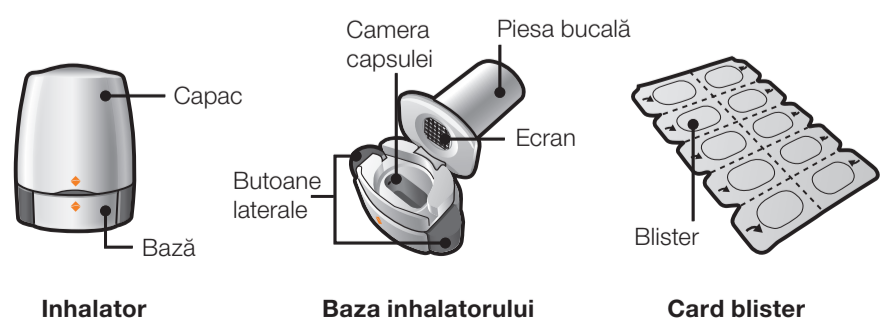
**Se scoate capsula goală.**  
Se aruncă capsula goală la deșeurile menajere.  
Se închide inhalatorul și apoi i se pune capacul.

### Informații importante

- Atectura Breezhaler capsule trebuie păstrat numai în blisterul principal și scos numai înainte de utilizare.
- Nu se împinge capsula prin folie pentru a o scoate de pe blister.
- Nu se înghite capsula.
- Nu se utilizează Atectura Breezhaler capsule cu niciun alt inhalator.
- Nu se utilizează inhalatorul Atectura Breezhaler pentru a administra niciun alt medicament sub formă de capsule.
- Nu se pun niciodată capsulele direct în gură sau în piesa bucală a inhalatorului.
- Butoanele laterale nu se apasă de mai mult de o dată.
- Nu se suflă în piesa bucală.
- Nu se apasă butoanele laterale în timpul inhalării prin piesa bucală.
- Nu se umblă cu capsulele cu mâinile umede.
- Nu se spală niciodată inhalatorul cu apă.

Ambalajul cu inhalator Atectura Breezhaler conține:

- Un inhalator Atectura Breezhaler
- Unul sau mai multe carduri cu blister, fiecare conținând 10 capsule Atectura Breezhaler, care vor fi utilizate în inhalator.



### Întrebări frecvente

#### De ce inhalatorul nu a făcut un zgomot când am inhalat?

Este posibil să se fi blocat capsula în camera capsulei. Dacă se întâmplă acest lucru, se eliberează capsula, lovind ușor baza inhalatorului. Se inhalează medicamentul din nou, repetând pașii 3a până la 3d.

#### Ce trebuie să fac dacă a mai rămas pulbere în capsulă?

Este posibil să nu fi administrat suficient medicament. Se închide inhalatorul și se repetă pașii 3a până la 3d.

#### Am tușit în timpul inhalării – contează?

Acest lucru se poate întâmpla. Atâta timp cât capsula este goală, s-a administrat suficient medicament.

#### Am simțit bucăți mici de capsulă pe limbă – contează?

Acest lucru se poate întâmpla, fără să fie nociv. Șansele de rupere a capsulei în bucăți mici cresc dacă aceasta este perforată de mai multe ori.

### Curățarea inhalatorului

Se șterge piesa bucală în interior și exterior, cu o cârpă curată, uscată și fără scame pentru a îndepărta orice reziduuri de pulbere.  
Se păstrează inhalatorul uscat.  
Nu se spală niciodată inhalatorul cu apă.

### Eliminarea inhalatorului după utilizare

Se aruncă fiecare inhalator după ce au fost utilizate toate capsulele.  
Pacientul trebuie să întrebe farmacistul cum se aruncă inhalatoarele.