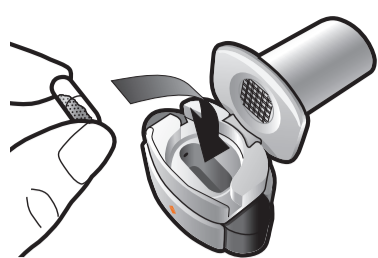
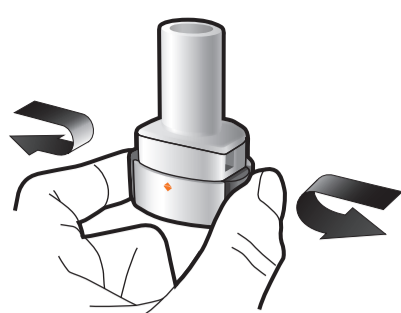


Lees de volledige instructies voor gebruik voordat u de Aectura Breezhaler gebruikt.



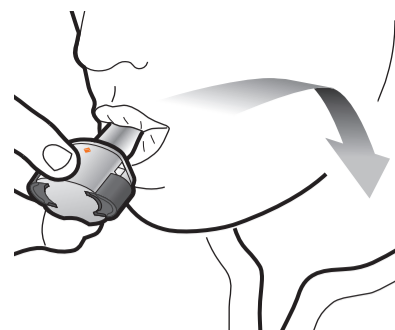
Plaats

1



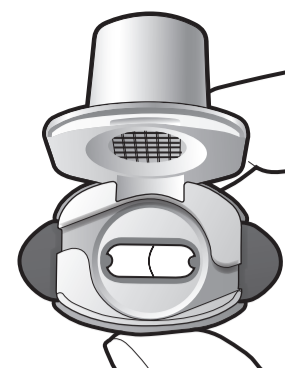
Prik door en laat los

2



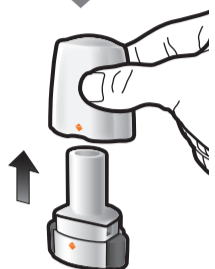
Inhaleer diep

3



Controleer of de capsule leeg is

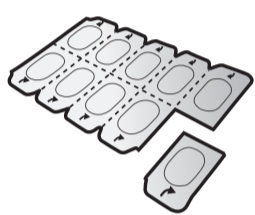
Controleer



Stap 1a:
Verwijder het beschermkapje



Stap 1b:
Open de inhalator

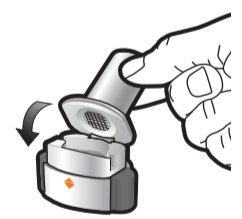


Stap 1c:
Verwijder de capsule
Scheur een van de blisters van de blisterverpakking af. Trek de blister open en haal de capsule eruit.

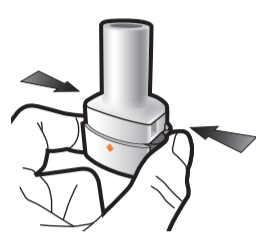
Druk de capsule niet door de folie van de blister heen.
Slik de capsule niet in.



Stap 1d:
Stop een capsule in de inhalator
Stop een capsule nooit direct in het mondstuk.



Stap 1e:
Sluit de inhalator



Stap 2a:
Prik de capsule één keer door

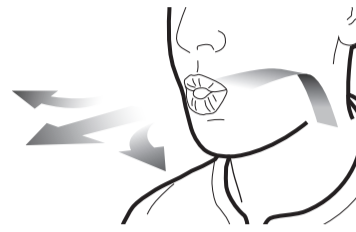
Houd de inhalator rechtop. Prik de capsule door, door beide knoppen aan de zijkanten gelijktijdig stevig in te drukken.

U moet een geluid horen wanneer de capsule wordt doorgeprik.

Prik de capsule slechts één keer door.



Stap 2b:
Laat de knoppen aan de zijkanten los



Stap 3a:
Adem volledig uit
Blaas niet in de inhalator.



Stap 3b:
Inhaleer het geneesmiddel diep

Houd de inhalator vast zoals op het plaatje. Stop het mondstuk in uw mond en sluit uw lippen er stevig omheen.

Druk niet op de knoppen aan de zijkant.

Adem snel in en zo diep als u kunt.


Tijdens het inhaleren zult u een zoemend geluid horen.

U kunt het geneesmiddel proeven als u inhaleert.



Stap 3c:
Houd uw adem in
Houd uw adem in gedurende maximaal 5 seconden.

Stap 3d:
Spoel uw mond
Spoel na elke dosis uw mond met water en spuug het uit.



Controleer of de capsule leeg is

Open de inhalator om te zien of er poeder is achtergebleven in de capsule.

Als er poeder is achtergebleven in de capsule:

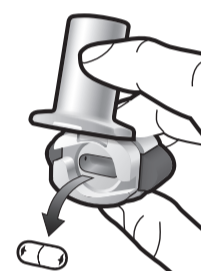
- Sluit de inhalator.
- Herhaal de stappen 3a tot 3d.



Achtergebleven poeder



Leeg



Verwijder de lege capsule

Gooi de lege capsule weg met uw huisvuil.

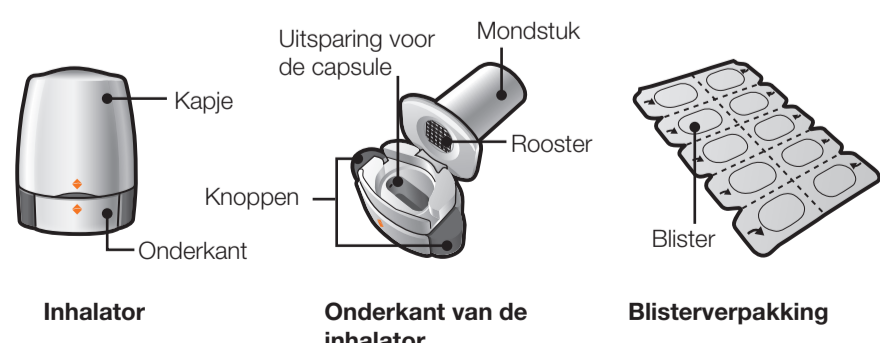
Sluit de inhalator en zet het beschermkapje er weer op.

Belangrijke informatie

- Aectura Breezhaler capsules moeten altijd in de blisterverpakking worden bewaard en mogen uitsluitend direct voor gebruik uit de blisterverpakking worden gehaald.
- Druk de capsule niet door de folie van de blister heen om deze uit de blister te halen.
- Slik de capsule niet in.
- Gebruik de Aectura Breezhaler capsules niet met een andere inhalator.
- Gebruik de Aectura Breezhaler inhalator niet om een ander geneesmiddel in capsules in te nemen.
- Plaats de capsule nooit in uw mond of in het mondstuk van de inhalator.
- Druk de knoppen aan de zijkant niet meer dan één keer in.
- Blaas niet in het mondstuk.
- Druk niet op de knoppen aan de zijkant tijdens het inhaleren door het mondstuk.
- Raak de capsules niet aan met natte handen.
- Was uw inhalator nooit met water.

Uw Aectura Breezhaler Inhalator-verpakking bevat:

- Eén Aectura Breezhaler-inhalator
- Een of meer blisterverpakkingen, elk met 10 Aectura Breezhaler-capsules voor gebruik in de inhalator



Inhalator

Onderkant van de inhalator

Blisterverpakking

Veel gestelde vragen

Waarom maakte de inhalator geen geluid toen ik inhaleerde?

De capsule kan vastzitten in de uitsparing voor de capsule. Als dit gebeurt, maak de capsule voorzichtig los door op de onderkant van de inhalator te tikken. Inhaleer het geneesmiddel opnieuw door de stappen 3a tot 3d te herhalen.

Wat moet ik doen als er poeder is achtergebleven in de capsule?

U heeft niet voldoende van het geneesmiddel binnengekregen. Sluit de inhalator en herhaal de stappen 3a tot 3d.

Ik hoestte na inhalatie – maakt dit uit?

Dit kan gebeuren. Als de capsule leeg is, heeft u voldoende van het geneesmiddel binnengekregen.

Ik voelde kleine stukjes van de capsule op mijn tong – maakt dit uit?

Dit kan gebeuren. Het is niet schadelijk. De kans op het verbrossen van de capsule neemt toe als de capsule meer dan één keer wordt doorgeprik.

Schoonmaken van de inhalator

Veeg het mondstuk aan de binnen- en buitenkant af met een schoon, droog, pluisvrij doekje om poederresten te verwijderen.

Houd de inhalator droog. Was uw inhalator nooit met water.

Weggoien van de inhalator na gebruik

Elke inhalator moet worden weggegooid zodra alle capsules zijn gebruikt.

Vraag uw apotheker hoe u geneesmiddelen en inhalatoren moet weggooien die niet meer nodig zijn.