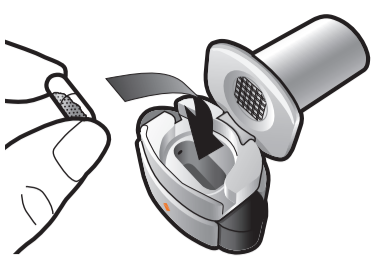


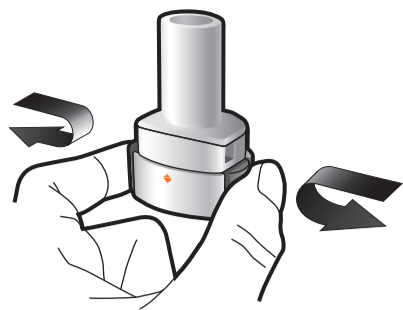
Az Atecura Breezhaler használati utasítása

Kérjük, az Atecura Breezhaler inhalátor alkalmazása előtt olvassa végig a használati utasítást.



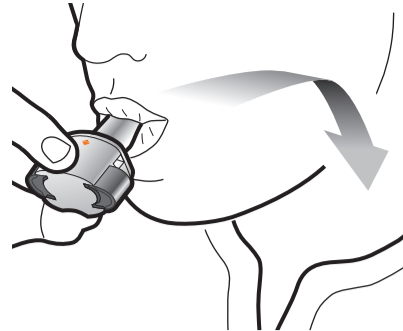
Helyezze be a kapszulát

1



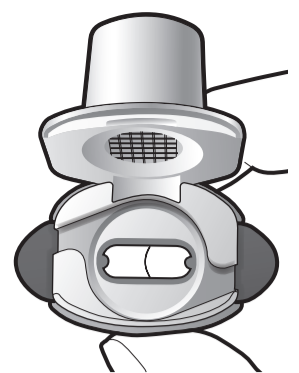
Szűrje át, és engedje el

2



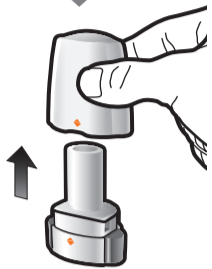
Lélegezze be mélyen

3



Ellenőrizze, hogy üres-e a kapszula

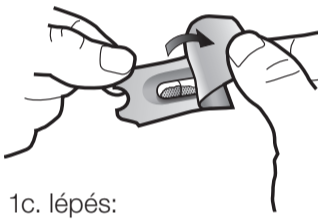
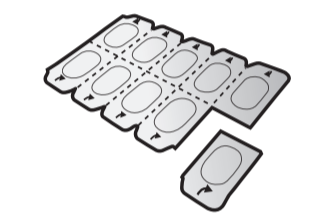
Ellenőrzés




1a. lépés:
Húzza le a kupakot.



1b. lépés:
Nyissa fel az inhalátort.



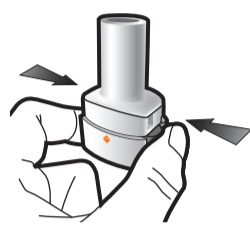
1c. lépés:
Vegye ki a kapszulát.
Válasszon le egy buborékot a buborékcsomagolásról. Nyissa fel a buborékcsomagolást, és vegye ki a kapszulát.
Ne nyomja keresztül a kapszulát a fólián!
Ne nyelje le a kapszulát!



1d. lépés:
Helyezze be a kapszulát.
Soha ne tegyen kapszulát közvetlenül a szájrészbe!



1e. lépés:
Zárja be az inhalátort.



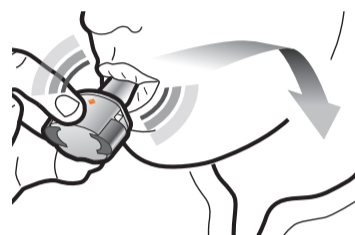
2a. lépés:
Szűrje át a kapszulát.
Tartsa az inhalátort függőleges helyzetben. Mindkét oldalsó gomb egyidőben történő, határozott benyomásával lyukassza ki a kapszulát. A kapszula átszűrésakor egy hangot kell hallania. A kapszulát csak egyszer szűrje át.



2b. lépés:
Engedje el az oldalsó gombokat.



3a. lépés:
Fújja ki teljesen a levegőt.
Ne fújjon bele az inhalátorba!




3b. lépés:
Lélegezze be mélyen a gyógyszert.
Tartsa az inhalátort a képen látható módon. Vegye a szájába a szájrészt, és szorosan zárja körül az ajkaival.
Ne nyomja be az oldalsó gombokat!
Gyorsan és olyan mélyen lélegezzen be, amilyen mélyen csak tud. A belélegzés során bűgő hangot fog hallani. Előfordulhat, hogy belélegzés közben érzi a gyógyszer ízét.



3c. lépés:
Tartsa vissza a lélegzetét.
Tartsa vissza a lélegzetét legfeljebb 5 másodpercig.

3d. lépés:
Öblítse ki a száját.
Minden adag után öblítse ki a száját vízzel, majd köpje ki a vizet.

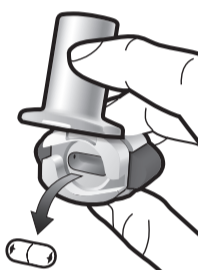


Ellenőrizze, hogy üres-e a kapszula
Nyissa ki az inhalátort, hogy lássa, maradt-e por a kapszulában.
Ha por maradt a kapszulában:
• Zárja be az inhalátort.
• Ismétlje meg a 3a-3d. lépéseket.



Por maradvány

Üres



Vegye ki az üres kapszulát.
Az üres kapszulát dobja a háztartási hulladékba. Csukja be az inhalátort, és tegye vissza a kupakját.

Fontos információk:

- Az **Atecura Breezhaler** kapszulákat mindig a buborékcsomagolásban kell tárolni, és csak közvetlenül az alkalmazás előtt szabad abból kivenni.
- Ne nyomja keresztül a kapszulát a fólián a buborékcsomagolásból való eltávolításkor!
- Ne nyelje le a kapszulát!
- Ne használja az **Atecura Breezhaler** kapszulát más inhalátorral!
- Ne használja az **Atecura Breezhaler** inhalátort más kapszula belélegzésére!
- Soha ne tegyen kapszulát a szájába vagy az inhalátor szájrészébe!
- Ne nyomja be az oldalsó gombokat egynél többször!
- Ne fújjon bele a szájrészbe!
- Ne nyomja be az oldalsó gombokat, miközben a szájrészen át belélegzi a gyógyszert!
- Ne érjen a kapszulákhoz nedves kézzel!
- Soha ne mossa el vízzel az inhalátort!

Az Atecura Breezhaler inhalátor csomagolása a következőket tartalmazza:

- Egy Atecura Breezhaler inhalátor.
- Egy vagy több buborékcsomagolás, melyek mindegyike 10 darab, az inhalátorban történő alkalmazásra való Atecura Breezhaler kapszulát tartalmaz.



Inhalátor

Az inhalátor alja

Buborékcsomagolás

Gyakori kérdések:

Miért nem ad ki hangot az inhalátor a gyógyszer belélegzése során?

A kapszula beszorulhat a kapszulakamrába. Ha ez bekövetkezik, az inhalátor aljának megütögetésével óvatosan szabadítsa ki a kapszulát. A 3a-3d. lépések megismétlésével lélegezze be újra a gyógyszert.

Mit tegyek, ha por maradt a kapszula belsejében?

Nem kapott elegendő mennyiséget a gyógyszeréből. Zárja be az inhalátort, és ismétlje meg a 3a-3d. lépéseket.

Köhögtem a gyógyszer belélegzése után – gondot jelent ez?

Ez előfordulhat. Ha a kapszula üres, elegendő mennyiséget kapott a gyógyszeréből.

Apró kapszuladarabokat érzek a nyelvemen – gondot jelent ez?

Ez előfordulhat. Nem ártalmas. A kapszula apró darabokra törésének esélye megnő, ha a kapszulát egynél többször lyukasztja ki.

Az inhalátor tisztítása:

Egy tiszta, száraz, nem bolyhosodó ruhával töröljön le minden port a szájrészről, belül és kívül is. Tartsa az inhalátort szárazon! Soha ne mossa el vízzel az inhalátort!

Az inhalátor megsemmisítése használat után:

Minden inhalátort ki kell dobni, miután az összes kapszulát felhasználták. Kérdezze meg gyógyszerészét, hogy szükségtelenné vált gyógyszereit és inhalátorait miként semmisítse meg.